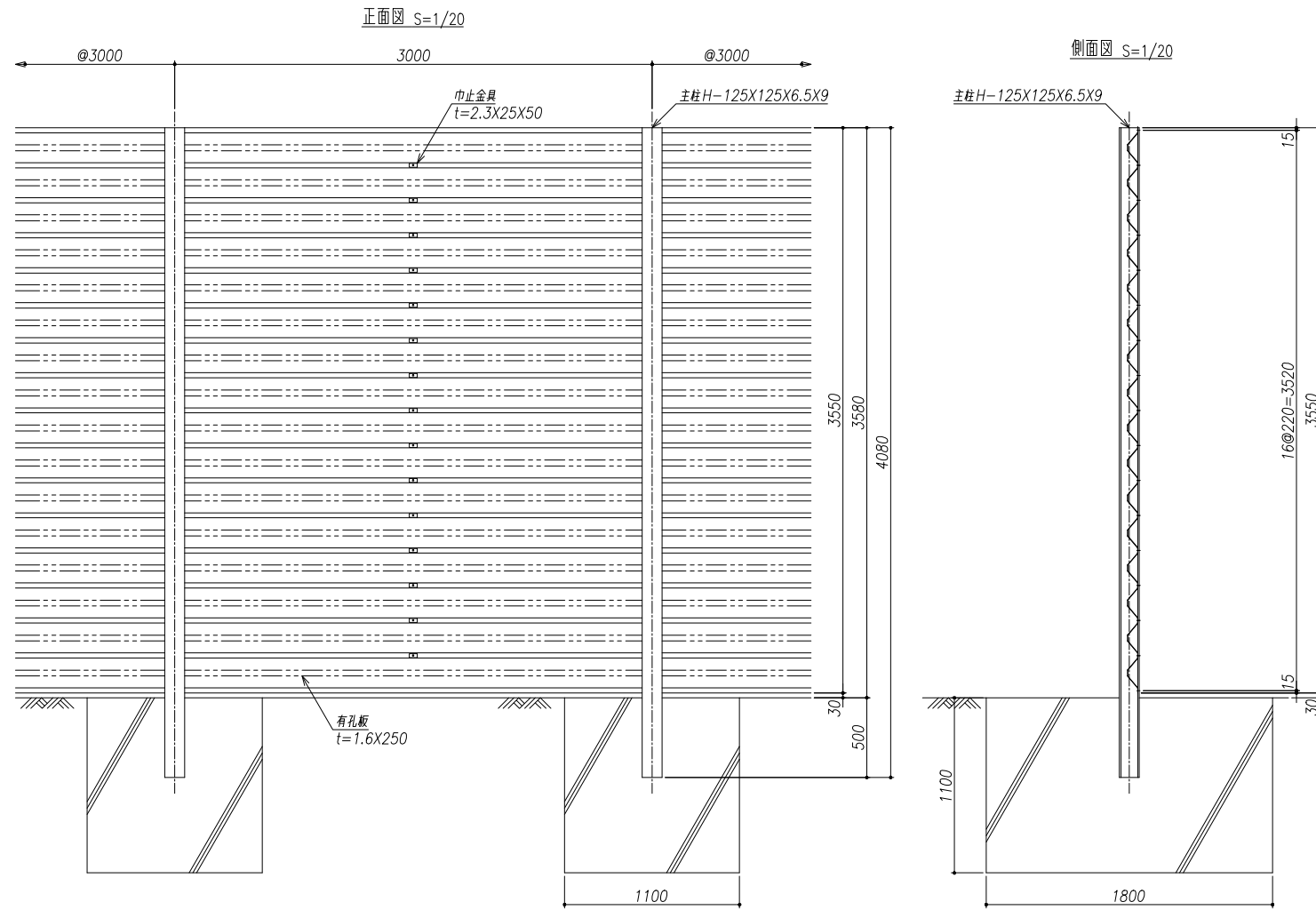


防風柵 NCH-350
(コンクリート基礎) <カサネ張り>

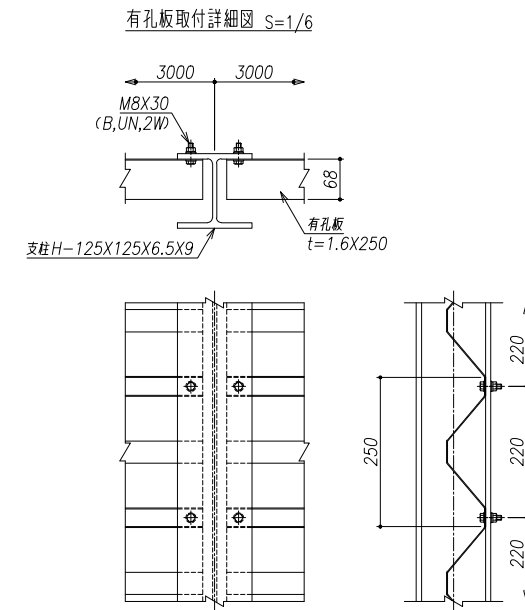


部材表

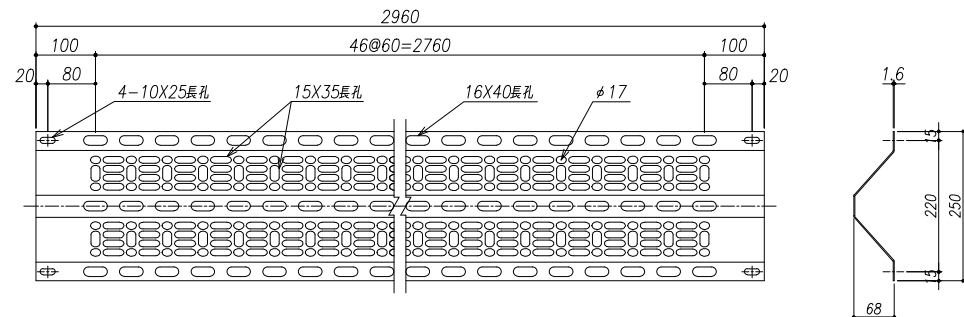
1スパン (3.0m) 当り

名称	形状寸法	単位	数量	単重 (kg)	重量 (kg)	材質	表面処理
支柱	H-125X125X6.5X9X4080	本	1	96.288	96.288	SS400	HDZ-55
有孔板折板	t=1.6X250X2960 (A=40%)	枚	16	7.360	117.760	NSGHM400	M90 (450g/m ²)
巾止金具	t=2.3X25X50	枚	30	0.022	0.660	SPHC	HDZ-35
BN巾止	M8X30 (B.UN.2W)	組	15	0.031	0.465	SWRCH	HDZ-35
BN折板	M8X30 (B.UN.2W)	組	34	0.031	1.054	SWRCH	HDZ-35
合計					216 kg		

設計条件
 ・設計風圧力 Ww=1.5kN/m²
 ・有孔板の開口率40%



有孔板 (開口率40%) S=1/6



名称	NCH350con		様
図番	ご参考図		分
承認	確認	担当	作成
			10.10.10

*支柱にはめっきの為、湯抜き孔を適所(見苦しくない位置)に設けます。
 *出力する用紙サイズにより、表示された縮尺とは異なる場合があります。